

STELARA®
USTEKINUMAB 45 mg/0,5 ml
Solución inyectable

Vía subcutánea
Jeringa prellenada

Industria suiza

COMPOSICIÓN

STELARA® 45 mg solución inyectable en jeringa prellenada

Cada jeringa prellenada contiene 45 mg de ustekinumab en 0,5 ml.

Excipientes: L-histidina, sacarosa, polisorbato 80, agua para solución inyectables.

Ustekinumab es un anticuerpo monoclonal IgG1κ anti-interleucina (IL)-12/23 totalmente humano que se produce en una línea celular del mieloma de ratón utilizando tecnología del ADN recombinante.

ACCIÓN TERAPÉUTICA

Grupo farmacoterapéutico: Inmunosupresores, inhibidores de la interleucina, código ATC: L04AC05.

INDICACIONES

Psoriasis en placas

STELARA® está indicado para el tratamiento de la psoriasis en placas, de moderada a grave, en los adultos que no responden, o tienen una contraindicación o no toleran otros tratamientos sistémicos, incluyendo ciclosporina, metotrexato (MTX) o PUVA (psoraleno y ultravioleta A) (ver “Propiedades farmacodinámicas”).

Artritis psoriásica (PsA)

STELARA®, solo o en combinación con MTX, está indicado para el tratamiento de la artritis psoriásica activa en pacientes adultos cuando la respuesta a tratamientos previos no biológicos con medicamentos antirreumáticos modificadores de la enfermedad (FARME) ha sido inadecuada (ver “Propiedades farmacodinámicas”).

PROPIEDADES FARMACOLÓGICAS

Propiedades farmacodinámicas

Mecanismo de acción

Ustekinumab es un anticuerpo monoclonal IgG1κ totalmente humano que se une con especificidad a la subunidad proteica p40 que comparten las citocinas interleukinas humanas (IL)-12 e IL-23.

Ustekinumab inhibe la bioactividad de la IL-12 y la IL-23 humanas al impedir la unión de p40 a la proteína receptora IL-12R β 1, expresada en la superficie de las células inmunitarias. Ustekinumab no puede unirse ni a la IL-12 ni a la IL-23 que ya estén previamente unidas a los receptores IL-12R β 1 en la superficie celular. Por ello, es poco probable que ustekinumab contribuya a la citotoxicidad mediada por el complemento o por anticuerpos de células con receptores de la IL-12 y/o la IL-23. La IL-12 y la IL-23 son citocinas heterodímeras secretadas por las células presentadoras de antígenos activadas, como los macrófagos y las células dendríticas, y ambas citoquinas participan en funciones inmunitarias; la IL-12 estimula las células *natural Killer* (NK) y conduce a la diferenciación de células T CD4+ a las células con fenotipo T *helper* 1 (Th1), la IL-23 induce la vía T *helper* 17 (Th17). Sin embargo, las alteraciones en la regulación de la IL-12 y la IL-23 se han asociado con enfermedades de mediación inmunitaria, como la psoriasis y la artritis psoriásica.

Debido a la unión de ustekinumab a la subunidad p40 que comparten la IL-12 y la IL-23, ustekinumab puede ejercer su efecto clínico en psoriasis y artritis psoriásica a través de la interrupción de las vías de las citoquinas Th1 y Th17, que son centrales en la patología de estas enfermedades.

Inmunización

Durante el período de extensión a largo plazo del estudio de Psoriasis 2 (PHOENIX 2), los pacientes adultos tratados con STELARA[®] durante al menos 3 años y medio tuvieron una respuesta de anticuerpos similar a la del grupo control de pacientes con psoriasis tratada con medicación no sistémica, tras la administración de la vacuna antineumocócica de polisacáridos y la vacuna antitetánica. Proporciones similares de pacientes adultos desarrollaron niveles protectores de anticuerpos anti-neumocócicos y anticuerpos contra el tétanos y los valores cuantitativos de anticuerpos eran similares entre los pacientes tratados con STELARA[®] y los pacientes del grupo control.

Eficacia clínica

Psoriasis en placas (Adultos)

La seguridad y la eficacia de ustekinumab fueron evaluadas en 1.996 pacientes dentro de dos ensayos aleatorizados, doble-ciego y controlados con placebo de pacientes con psoriasis en placas de moderada a grave que eran candidatos a fototerapia o tratamiento sistémico. Además, en un ensayo aleatorizado, con evaluador ciego, con control activo, se comparó ustekinumab y etanercept en pacientes con psoriasis en placas de moderada a grave que no respondían de forma adecuada, no toleraban o en los que estaban contraindicados la ciclosporina, el MTX, o PUVA.

El Ensayo Psoriasis 1 (PHOENIX 1) evaluó a 766 pacientes. El 53 % de ellos no respondía, no toleraba o tenía contraindicados otros tratamientos sistémicos. Los pacientes aleatorizados en el grupo de ustekinumab recibieron dosis de 45 mg o 90 mg en las Semanas 0 y 4, y después la misma dosis cada 12 semanas. Los pacientes aleatorizados para recibir placebo en las Semanas 0 y 4 pasaron a recibir ustekinumab (45 mg o 90 mg) en las Semanas 12 y 16, y después cada 12 semanas. Los pacientes aleatorizados originalmente en el grupo de ustekinumab que alcanzaron una respuesta según el Índice de Gravedad y Área afectada de Psoriasis 75 (Psoriasis Area and Severity Index 75) (mejoría del PASI de al menos un 75 % respecto al valor basal) tanto en la Semana 28 como en la 40 se volvieron a aleatorizar para recibir ustekinumab cada 12 semanas o placebo (es decir, interrupción del tratamiento). Los pacientes que fueron nuevamente aleatorizados para recibir placebo en la

Semana 40 reanudaron el tratamiento con ustekinumab con la posología original cuando perdieron al menos el 50 % de la mejoría del PASI obtenida en la Semana 40. Se hizo un seguimiento de todos los pacientes durante un máximo de 76 semanas tras la primera administración del tratamiento del estudio.

El Ensayo Psoriasis 2 (PHOENIX 2) evaluó a 1.230 pacientes. El 61 % de estos pacientes no respondía, no toleraba o tenía contraindicados otros tratamientos sistémicos. Los pacientes aleatorizados en el grupo de ustekinumab recibieron dosis de 45 mg o 90 mg en las Semanas 0 y 4, seguida de una dosis adicional a las 16 semanas. Los pacientes aleatorizados para recibir placebo en las Semanas 0 y 4 pasaron a recibir ustekinumab (45 mg o 90 mg) en las Semanas 12 y 16. Todos los pacientes se siguieron durante un máximo de 52 semanas tras la primera administración del fármaco del estudio.

Durante el Ensayo Psoriasis 3 (ACCEPT) en el que se incluyeron 903 pacientes con psoriasis de moderada a grave que no respondían adecuadamente, no toleraban o en los que estaban contraindicadas otras terapias sistémicas, se comparó la eficacia de ustekinumab y etanercept y se evaluó la seguridad de los mismos. Durante el período del estudio de 12 semanas con control activo, los pacientes fueron aleatorizados para recibir etanercept (50 mg administrados 2 veces a la semana), 45 mg de ustekinumab en las Semanas 0 y 4, o 90 mg ustekinumab en las Semanas 0 y 4.

Las características basales de la enfermedad fueron en general uniformes en todos los grupos de tratamiento en los Ensayos Psoriasis 1 y 2, con una mediana de PASI basal de 17 a 18, una mediana de Superficie Corporal Afectada (SCA) ≥ 20 en el momento basal y una mediana de puntuación de 10 a 12 en el Índice de Calidad de Vida en Dermatología (Dermatology Life Quality Index, DLQI). Alrededor de un tercio (Ensayo Psoriasis 1) y un cuarto (Ensayo Psoriasis 2) de los sujetos padecía Artritis Psoriásica (PsA). En el Ensayo Psoriasis 3 también se observó una gravedad de la enfermedad similar.

El criterio de valoración principal en estos ensayos fue la proporción de pacientes que alcanzaron una respuesta PASI 75 desde el momento basal hasta la Semana 12 (ver Tablas 1 y 2).

Tabla 1: Resumen de las respuestas clínicas en el Ensayo Psoriasis 1 (PHOENIX 1) y el Ensayo psoriasis 2 (PHOENIX 2)

	Semana 12 2 dosis (Semana 0 y Semana 4)			Semana 28 3 dosis (Semana 0, Semana 4 y Semana 16)	
	PBO	45 mg	90 mg	45 mg	90 mg
Ensayo Psoriasis 1					
Número de pacientes aleatorizados	255	255	256	250	243
Respuesta PASI 50, N (%)	26 (10 %)	213 (84 %) ^a	220 (86 %) ^a	228 (91 %)	234 (96 %)
Respuesta PASI 75, N (%)	8 (3 %)	171 (67 %) ^a	170 (66 %) ^a	178 (71 %)	191 (79 %)
Respuesta PASI 90, N (%)	5 (2 %)	106 (42 %) ^a	94 (37 %) ^a	123 (49 %)	135 (56 %)

PGA ^b de aclaramiento o mínimo, N (%)	10 (4 %)	151 (59 %) ^a	156 (61 %) ^a	146 (58 %)	160 (66 %)
Número de pacientes ≤ 100 kg	166	168	164	164	153
Respuesta PASI 75, N (%)	6 (4 %)	124 (74 %)	107 (65 %)	130 (79 %)	124 (81 %)
Número de pacientes > 100 kg	89	87	92	86	90
Respuesta PASI 75, N (%)	2 (2 %)	47 (54 %)	63 (68 %)	48 (56 %)	67 (74 %)
Ensayo Psoriasis 2					
Número de pacientes aleatorizados	410	409	411	397	400
Respuesta PASI 50, N (%)	41 (10 %)	342 (84 %) ^a	367 (89 %) ^a	369 (93 %)	380 (95 %)
Respuesta PASI 75, N (%)	15 (4 %)	273 (67 %) ^a	311 (76 %) ^a	276 (70 %)	314 (79 %)
Respuesta PASI 90, N (%)	3 (1 %)	173 (42 %) ^a	209 (51 %) ^a	178 (45 %)	217 (54 %)
PGA ^b de aclaramiento o mínimo, N (%)	18 (4 %)	277 (68 %) ^a	300 (73 %) ^a	241 (61 %)	279 (70 %)
Número de pacientes ≤ 100 kg	290	297	289	287	280
Respuesta PASI 75, N (%)	12 (4 %)	218 (73 %)	225 (78 %)	217 (76 %)	226 (81 %)
Número de pacientes > 100 kg	120	112	121	110	119
Respuesta PASI 75, N (%)	3 (3 %)	55 (49 %)	86 (71 %)	59 (54 %)	88 (74 %)

^a p < 0,001 para 45 mg de ustekinumab o 90 mg en comparación con el placebo (PBO).

^b PGA = *Physician Global Assessment* (Valoración Global del Médico).

Tabla 2: Resumen de las respuestas clínicas en la Semana 12 del Ensayo psoriasis 3 (ACCEPT)

	Ensayo Psoriasis 3		
	Etanercept 24 dosis (50 mg 2 veces a la semana)	Ustekinumab 2 dosis (Semana 0 y Semana 4)	
		45 mg	90 mg
Número de pacientes aleatorizados	347	209	347
Respuesta PASI 50, N (%)	286 (82 %)	181 (87 %)	320 (92 %) ^a
Respuesta PASI 75, N (%)	197 (57 %)	141 (67 %) ^b	256 (74 %) ^a
Respuesta PASI 90, N (%)	80 (23 %)	76 (36 %) ^a	155 (45 %) ^a
PGA de aclaramiento o mínimo, N (%)	170 (49 %)	136 (65 %) ^a	245 (71 %) ^a
Número de pacientes ≤ 100 kg	251	151	244
Respuesta PASI 75, N (%)	154 (61 %)	109 (72 %)	189 (77 %)
Número de pacientes > 100 kg	96	58	103
Respuesta PASI 75, N (%)	43 (45 %)	32 (55 %)	67 (65 %)

-
- ^a $p < 0,001$ para 45 mg de ustekinumab o 90 mg en comparación con etanercept.
^b $p = 0,012$ para 45 mg de ustekinumab en comparación con etanercept.

En el Ensayo Psoriasis 1, el mantenimiento del PASI 75 fue significativamente mejor con el tratamiento continuado que con la interrupción del tratamiento ($p < 0,001$). Se observaron resultados semejantes con cada dosis de ustekinumab. El primer año (Semana 52), el 89 % de los pacientes aleatorizados nuevamente para recibir tratamiento de mantenimiento presentaban respuestas PASI 75, frente al 63 % de los realeatorizados para recibir placebo (interrupción del tratamiento) ($p < 0,001$). A los 18 meses (Semana 76), el 84 % de los pacientes aleatorizados nuevamente para recibir tratamiento de mantenimiento presentaban respuestas PASI 75, frente al 19 % de los realeatorizados para recibir placebo (interrupción del tratamiento). A los 3 años (Semana 148), el 82 % de los pacientes realeatorizados para recibir tratamiento de mantenimiento presentaban una respuesta PASI 75. A los 5 años (Semana 244), el 80 % de los pacientes que volvieron a ser aleatorizados para recibir tratamiento de mantenimiento presentaban una respuesta PASI 75.

Entre los pacientes realeatorizados para recibir placebo y que reanudaron el tratamiento original con ustekinumab después de haber perdido ≥ 50 % de la mejoría del PASI, el 85 % recobró la respuesta PASI 75 en las 12 semanas siguientes a la reanudación del tratamiento.

En el Ensayo Psoriasis 1, en la Semana 2 y en la Semana 12, se observaron mejorías significativamente superiores frente a los valores iniciales en el DLQI en cada uno de los grupos de tratamiento con ustekinumab comparado con placebo. La mejoría se mantuvo hasta el final de la Semana 28. De forma similar, en el Ensayo Psoriasis 2 se constataron mejorías significativas en las Semanas 4 y 12, que se mantuvieron hasta el final de la Semana 24. En el Ensayo Psoriasis 1, las mejorías de la psoriasis ungueal (Índice de Gravedad de la Psoriasis Ungueal, Nail Psoriasis Severity Index), de las puntuaciones resumidas de los componentes físico y mental del SF-36 y de la Escala Visual Analógica (EVA) del prurito fueron también significativas en cada grupo de ustekinumab frente al placebo. En el Ensayo Psoriasis 2, la Escala de Ansiedad y Depresión en el Hospital (Hospital Anxiety and Depression Scale, HADS) y el Cuestionario sobre Limitaciones Laborales (Work Limitations Questionnaire, WLQ) mejoraron también significativamente en cada uno de los grupos tratados con ustekinumab frente a placebo.

Artritis psoriásica (PsA) (Adultos)

Ustekinumab ha demostrado mejorar los signos y síntomas, la función física y la calidad de vida asociada a la salud, y reduce la tasa de progresión del daño articular periférico en los pacientes adultos con PsA activa.

La seguridad y eficacia de ustekinumab fue evaluada en 927 pacientes de dos ensayos aleatorizados, doble ciego, controlados con placebo en pacientes con PsA activa (≥ 5 articulaciones inflamadas y ≥ 5 articulaciones doloridas) a pesar del uso de antiinflamatorios no esteroideos (AINE) o medicamentos antirreumáticos modificadores de la enfermedad (FARME). Los pacientes de estos estudios tenían un diagnóstico de PsA de al menos 6 meses. Se incluyeron pacientes de cada subtipo de PsA, incluyendo pacientes con artritis poliarticular sin evidencias de nódulos reumatoides (39 %), espondilitis con artritis periférica (28 %), artritis periférica asimétrica (21 %), afectación interfalángica distal (12 %) y artritis mutilans (0,5 %). Más del 70 % y del 40 % de los pacientes de ambos ensayos tenían entesitis y dactilitis en el momento basal, respectivamente. Los pacientes fueron aleatorizados

a recibir tratamiento con 45 mg, 90 mg de ustekinumab o placebo por vía subcutánea en las Semanas 0 y 4 seguido de una dosis cada 12 semanas (c12s). Aproximadamente, el 50 % de los pacientes continuaron con dosis estables de MTX (≤ 25 mg/semana).

En el ensayo de PsA 1 (PSUMMIT I) y en el ensayo PsA 2 (PSUMMIT II), el 80 % y 86 % de los pacientes respectivamente, habían sido tratados con FARMES. En el Estudio 1, no se permitió el uso previo de ningún agente anti-TNF α , factor de necrosis antitumoral. En el Estudio 2, la mayoría de los pacientes (58 %, n = 180) habían sido previamente tratados con uno o varios agentes anti-TNF α , de los cuales más del 70 % había discontinuado su tratamiento anti-TNF α en algún momento por falta de eficacia o por intolerancia.

Signos y síntomas

El tratamiento con ustekinumab mostró mejoras significativas en las medidas de la actividad de la enfermedad en comparación a placebo en la Semana 24. El objetivo primario era el porcentaje de pacientes que alcanzaron respuesta 20 según el Colegio de Reumatología Americano (ACR) en la Semana 24. Los resultados clave de eficacia se muestran a continuación en la Tabla 3.

Tabla 3: Número de pacientes que alcanzaron respuesta clínica en el Ensayo 1 (PSUMMIT I) y Ensayo 2 (PSUMMIT II) en la Semana 24

	Ensayo 1 de artritis psoriásica			Ensayo 2 de artritis psoriásica		
	PBO	45 mg	90 mg	PBO	45 mg	90 mg
Número de pacientes aleatorizados	206	205	204	104	103	105
Respuesta ACR 20, N (%)	47 (23 %)	87 (42 %) ^a	101 (50 %) ^a	21 (20 %)	45 (44 %) ^a	46 (44 %) ^a
Respuesta ACR 50, N (%)	18 (9 %)	51 (25 %) ^a	57 (28 %) ^a	7 (7 %)	18 (17 %) ^b	24 (23 %) ^a
Respuesta ACR 70, N (%)	5 (2 %)	25 (12 %) ^a	29 (14 %) ^a	3 (3 %)	7 (7 %) ^c	9 (9 %) ^c
<i>Número de pacientes con BSA^d ≥ 3 %</i>	146	145	149	80	80	81
Respuesta PASI 75, N (%)	16 (11 %)	83 (57 %) ^a	93 (62 %) ^a	4 (5 %)	41 (51 %) ^a	45 (56 %) ^a
Respuesta PASI 90, N (%)	4 (3 %)	60 (41 %) ^a	65 (44 %) ^a	3 (4 %)	24 (30 %) ^a	36 (44 %) ^a
Respuesta combinada PASI 75 y ACR 20, N (%)	8 (5 %)	40 (28 %) ^a	62 (42 %) ^a	2 (3 %)	24 (30 %) ^a	31 (38 %) ^a
Número de pacientes ≤ 100 kg	154	153	154	74	74	73
Respuesta ACR 20, N (%)	39 (25 %)	67 (44 %)	78 (51 %)	17 (23 %)	32 (43 %)	34 (47 %)
<i>Número de pacientes con BSA^d ≥ 3 %</i>	105	105	111	54	58	57

Respuesta PASI 75, N (%)	14 (13 %)	64 (61 %)	73 (66 %)	4 (7 %)	31 (53 %)	32 (56 %)
Número de pacientes > 100 kg	52	52	50	30	29	31
Respuesta ACR 20, N (%)	8 (15 %)	20 (38 %)	23 (46 %)	4 (13 %)	13 (45 %)	12 (39 %)
<i>Número de pacientes BSA^d ≥ 3 %</i>	41	40	38	26	22	24
Respuesta PASI 75, N (%)	2 (5%)	19 (48 %)	20 (53 %)	0	10 (45 %)	13 (54 %)

^a p < 0,001

^b p < 0,05

^c p = NS

^d Número de pacientes con ≥ 3 % BSA afectación de psoriasis en la piel en el momento basal.

Las respuestas ACR 20, 50 y 70 continuaron mejorando o se mantuvieron hasta el final de la semana 52 (Ensayos PsA 1 y PsA 2) y de la semana 100 (Ensayo PsA 1). En el Ensayo PsA 1, las respuestas ACR 20 en la semana 100 fueron alcanzadas por el 57 % y el 64 % de los pacientes con 45 mg y 90 mg respectivamente. En el Ensayo PsA 2, las respuestas ACR 20 en la semana 52 fueron alcanzadas por el 47 % y el 48 % de los pacientes con 45 mg y 90 mg respectivamente.

La proporción de pacientes que lograron una modificación de los criterios de respuesta de la PsA (PsACR) fue significativamente mayor en los grupos de pacientes con ustekinumab en comparación con placebo en la Semana 24. Las respuestas PsACR se mantuvieron hasta el final de las semanas 52 y 100. Una mayor proporción de pacientes tratados con ustekinumab que tenían espondilitis con artritis periférica como su primera presentación, demostró un 50 y 70 por ciento de mejoría en el Índice de Actividad de la Enfermedad en pacientes con Espondilitis Anquilosante (Bath Ankylosing Spondylitis Disease Activity Index: BASDAI) en comparación con placebo en la Semana 24.

Las respuestas observadas en los grupos tratados con ustekinumab fueron similares en los pacientes que recibieron o no MTX concomitante y se mantuvieron hasta el final de las semanas 52 y 100. Los pacientes previamente tratados con agentes anti-TNF α que recibieron ustekinumab alcanzaron una respuesta mayor en la Semana 24 que los pacientes que recibieron placebo; (la respuesta ACR 20 en la Semana 24 para las dosis de 45 mg y 90 mg fue de 37 % y 34 %, respectivamente, en comparación con placebo 15 %; p < 0,05), y se mantuvieron las respuestas hasta el final de la semana 52.

Para los pacientes que en momento basal tenían entesitis y/o dactilitis, en el Ensayo PsA 1 se observó una mejora significativa en el índice de entesitis y dactilitis en los grupos de ustekinumab en comparación con placebo en la Semana 24. En el Estudio PsA 2 se observó una mejora significativa en el índice de entesitis y una mejora numérica (no estadísticamente significativa) en el índice de dactilitis en el grupo de 90 mg de ustekinumab en comparación con placebo en la Semana 24. Las mejoras en el índice de entesitis y en el índice de dactilitis se mantuvieron hasta el final de las semanas 52 y 100.

Respuesta radiográfica

Los daños estructurales en las manos y los pies se expresaron como cambio del índice total de van der Heijde-Sharp (puntuación vdH-S), que fue modificado para PsA mediante la adición de las

articulaciones interfalángicas distales de la mano, en comparación con momento basal. Se realizó un análisis integrado pre-especificado que combina los datos de 927 sujetos en los Ensayos PsA 1 y 2. Ustekinumab demostró una disminución estadísticamente significativa en la tasa de progresión del daño estructural en comparación con placebo, medido como cambio desde el inicio hasta la semana 24 en el índice total modificado vdH-S (la media \pm el índice SD fue $0,97 \pm 3,85$ en el grupo de placebo, en comparación con $0,40 \pm 2,11$ y $0,39 \pm 2,40$ en el grupo de ustekinumab 45 mg ($p < 0,05$) y de ustekinumab 90 mg ($p < 0,001$), respectivamente). Este efecto se vio impulsado por el Ensayo PsA 1. El efecto se considera demostrado, independientemente del uso concomitante de MTX, y se mantuvo hasta el final de la semana 52 (análisis integrado) y de la semana 100 (Ensayo PsA 1).

Función física y calidad de vida asociada a la salud

Los pacientes tratados con ustekinumab mostraron una mejora significativa en la función física según la valoración del Índice de Discapacidad del Cuestionario de Evaluación de la Salud (*Disability Index of the Health Assessment Questionnaire*: HAQ-DI) en la Semana 24. La proporción de pacientes que alcanzó una mejora clínicamente significativa $\geq 0,3$ en la puntuación HAQ-DI desde el momento basal fue también significativamente mayor en los grupos de ustekinumab en comparación con placebo. La mejora en la puntuación HAQ-DI desde el momento basal se mantuvo hasta el final de las semanas 52 y 100.

Hubo una mejora significativa en la puntuación DLQI en los grupos de ustekinumab en comparación con placebo en la Semana 24, que se mantuvo hasta el final de las semanas 52 y 100. En el Ensayo 2 de PsA, hubo una mejora significativa en la puntuación de la Evaluación Funcional de la Terapia de Enfermedades Crónicas-Fatiga (Functional Assessment of Chronic Illness Therapy – Fatigue: FACIT-F) en los grupos de ustekinumab en comparación con placebo en la Semana 24. La proporción de pacientes que alcanzó una mejora clínicamente significativa en la fatiga (4 puntos en FACIT-F) fue también más significativa en los grupos de ustekinumab en comparación con placebo. Las mejoras en la puntuación FACIT se mantuvieron hasta el final de la semana 52.

Inmunogenicidad

Los anticuerpos contra ustekinumab pueden desarrollarse durante el tratamiento con ustekinumab y la mayoría son neutralizantes. La formación de anticuerpos anti-ustekinumab está asociada con un aumento del aclaramiento y una reducción de la eficacia de ustekinumab. No existe una correlación aparente entre la presencia de anticuerpos anti-ustekinumab y la ocurrencia de reacciones en el sitio de inyección.

Propiedades farmacocinéticas

Absorción

La mediana de tiempo hasta alcanzar la concentración sérica máxima (t_{max}) fue de 8,5 días después de una sola administración subcutánea de 90 mg a sujetos sanos. La mediana de los valores del t_{max} de ustekinumab tras la administración subcutánea de una dosis única de 45 mg o 90 mg a pacientes con psoriasis fue semejante a la observada en los sujetos sanos.

Se calculó que la biodisponibilidad absoluta de ustekinumab después de una sola administración subcutánea era del 57,2 % en los pacientes con psoriasis.

Distribución

La mediana del volumen de distribución durante la fase terminal (V_z) tras una única administración intravenosa a pacientes con psoriasis fue de 57 a 83 ml/kg.

Biotransformación

No se conoce exactamente cuál es la vía metabólica de ustekinumab.

Eliminación

La mediana del aclaramiento (CL) sistémico después de una sola administración intravenosa a pacientes con psoriasis osciló entre 1,99 y 2,34 ml/día/kg. La mediana de la vida media ($t_{1/2}$) de ustekinumab fue aproximadamente de 3 semanas en los pacientes con psoriasis y artritis psoriásica, con un intervalo de 15 a 32 días en todos los ensayos de psoriasis y artritis psoriásica. En un análisis farmacocinético poblacional, el aclaramiento aparente (CL/F) y el volumen de distribución aparente (V/F) fueron de 0,465 l/día y 15,7 l, respectivamente, en los pacientes con psoriasis. El sexo no influyó en el CL/F del ustekinumab. El análisis farmacocinético poblacional mostró una tendencia hacia un aumento del aclaramiento de ustekinumab en los pacientes con anticuerpos positivos frente a ustekinumab.

Linealidad entre dosis

La exposición sistémica a ustekinumab (C_{max} y AUC) aumentó de manera aproximadamente proporcional a la dosis después de una sola administración intravenosa de dosis de entre 0,09 mg/kg y 4,5 mg/kg, o después de una sola administración subcutánea de dosis de aproximadamente 24 mg a 240 mg a pacientes con psoriasis.

Dosis única frente a dosis múltiples

Los perfiles de concentración sérica-tiempo de ustekinumab resultaron en general predecibles después de la administración subcutánea de dosis únicas o múltiples. En pacientes con psoriasis, las concentraciones séricas en estado estacionario de ustekinumab se alcanzaron hacia la Semana 28 tras la administración inicial de dosis subcutáneas en las Semanas 0 y 4, seguidas de dosis cada 12 semanas. La mediana de la concentración mínima en estado estacionario fue de 0,21 µg/ml a 0,26 µg/ml (45 mg) y de 0,47 µg/ml a 0,49 µg/ml (90 mg) en pacientes con psoriasis. No se observó acumulación aparente en la concentración sérica de ustekinumab con el tiempo tras su administración subcutánea cada 12 semanas.

Efectos del peso en la farmacocinética

En un análisis farmacocinético poblacional utilizando los datos de pacientes con psoriasis, se observó que el peso corporal era la covariable más significativa que afectaba al aclaramiento de ustekinumab. La mediana del CL/F en los pacientes con peso > 100 kg fue aproximadamente un 55 % mayor que entre los pacientes con peso ≤ 100 kg. La mediana del V/F de los pacientes con peso > 100 kg fue aproximadamente un 37 % mayor que la de los enfermos con peso ≤ 100 kg. Las medianas de las concentraciones séricas de ustekinumab en los pacientes de mayor peso (> 100 kg) del grupo de 90 mg fueron similares a las de los pacientes de menor peso (≤ 100 kg) del grupo de 45 mg. Se han obtenido resultados similares en el análisis farmacocinético poblacional confirmatorio utilizando datos de pacientes con artritis psoriásica.

Poblaciones especiales

No se dispone de datos farmacocinéticos referentes a pacientes con insuficiencia renal o hepática. No se han realizado ensayos específicos en pacientes de edad avanzada.

La farmacocinética de ustekinumab en general, fue similar entre los pacientes con psoriasis Asiáticos y no Asiáticos.

En el análisis farmacocinético poblacional no hubo indicios de que el tabaco o el alcohol afectaran a la farmacocinética de ustekinumab.

Regulación de las enzimas CYP450

Los efectos de IL-12 o IL-23 en la regulación de las enzimas de CYP450 fueron evaluados en un ensayo *in vitro* en el que se usaron hepatocitos humanos y en el cual se observó que a niveles de 10 ng/ml de IL-12 y/o IL-23, no se alteraban las actividades de las enzimas humanas del CYP450 (CYP1A2, 2B6, 2C9, 2C19, 2D6, o 3A4; ver “Interacción con otros medicamentos y otras formas de interacción”).

Datos preclínicos sobre seguridad

Los datos de los estudios no clínicos no muestran riesgos especiales (por ejemplo, toxicidad orgánica) para los seres humanos según los estudios de toxicidad a dosis repetidas y de toxicidad para el desarrollo y la reproducción, incluidas evaluaciones farmacológicas de la seguridad. En los estudios de toxicidad para el desarrollo y la reproducción realizados en macacos no se observaron efectos adversos sobre los índices de fertilidad masculina, ni defectos congénitos o efectos tóxicos sobre el desarrollo. No se advirtieron efectos adversos sobre los índices de fertilidad femenina mediante un anticuerpo análogo frente a la IL-12/23 en ratones.

Las dosis empleadas en los estudios con animales llegaron a ser hasta unas 45 veces mayores que la dosis máxima equivalente destinada a administrarse a pacientes con psoriasis y produjeron en los monos concentraciones séricas máximas más de 100 veces mayores que las observadas en el ser humano.

No se realizaron estudios de carcinogénica con ustekinumab a causa de la ausencia de modelos apropiados para un anticuerpo sin reactividad cruzada con la p40 de la IL-12/23 de los roedores.

POSOLOGÍA Y FORMA DE ADMINISTRACIÓN

STELARA[®] ha de utilizarse bajo la dirección y la supervisión de médicos que tengan experiencia en el diagnóstico y el tratamiento de las afecciones para las que está indicado STELARA[®].

Posología

Psoriasis en placas

La posología recomendada de STELARA[®] consiste en una dosis inicial de 45 mg administrada por vía subcutánea, seguida de otra dosis de 45 mg 4 semanas después y posteriormente cada 12 semanas.

Se debe considerar la suspensión del tratamiento a los pacientes que no hayan respondido al cabo de 28 semanas de tratamiento.

Pacientes con un peso corporal > 100 kg

En pacientes con un peso corporal > 100 kg la dosis inicial es de 90 mg administrada por vía subcutánea, seguida de una dosis de 90 mg 4 semanas después y posteriormente cada 12 semanas. En estos pacientes, la dosis de 45 mg también ha demostrado ser eficaz. Sin embargo, la eficacia fue mayor con la dosis de 90 mg (ver “Propiedades farmacodinámicas”, Tabla 3).

Artritis psoriásica (PsA)

La posología recomendada de STELARA® consiste en una dosis inicial de 45 mg administrada por vía subcutánea, seguida de otra dosis de 45 mg 4 semanas después y posteriormente cada 12 semanas. Como alternativa, se puede utilizar una dosis de 90 mg en los pacientes con un peso superior a 100 kilogramos.

Se debe considerar la suspensión del tratamiento a los pacientes que no hayan respondido al cabo de 28 semanas de tratamiento.

Pacientes de edad avanzada (≥ 65 años)

En pacientes de edad avanzada no es necesario un ajuste de dosis (ver “Advertencias y precauciones especiales de empleo”).

Insuficiencia renal y hepática

STELARA® no se ha estudiado en estas poblaciones de pacientes. No pueden hacerse recomendaciones posológicas.

Población pediátrica

No se ha establecido todavía la seguridad y eficacia de STELARA® en niños.

Forma de administración

STELARA® 45 mg frascos o jeringas prellenadas es para inyección subcutánea exclusivamente. En la medida de lo posible, se evitarán como lugares de inyección las zonas de la piel que manifiesten psoriasis.

Después de haber aprendido correctamente la técnica de la inyección subcutánea, los pacientes o sus cuidadores podrán inyectar STELARA® si el médico lo considera apropiado. Sin embargo, el médico se debe asegurar de realizar un adecuado seguimiento de los pacientes. Se indicará a los pacientes o sus cuidadores que inyecten toda la cantidad de STELARA® conforme a las instrucciones del prospecto. Las instrucciones completas de administración pueden consultarse en el prospecto.

Para más recomendaciones sobre la preparación y las precauciones especiales de manejo, ver “Precauciones especiales de eliminación y otras manipulaciones”.

CONTRAINDICACIONES

Hipersensibilidad al principio activo o a alguno de los excipientes incluidos en “Composición cualitativa y cuantitativa”.

Infecciones activas clínicamente importantes (por ejemplo, tuberculosis activa; ver “Advertencias y precauciones especiales de empleo”).

ADVERTENCIAS Y PRECAUCIONES ESPECIALES DE EMPLEO

Infecciones

Ustekinumab puede aumentar el riesgo de infecciones y reactivar las infecciones latentes. En los ensayos clínicos y un estudio observacional posterior a la comercialización en pacientes con psoriasis, se han observado infecciones bacterianas, fúngicas y víricas graves en pacientes tratados con STELARA[®] (ver “Reacciones adversas”).

En pacientes tratados con ustekinumab se han notificado infecciones oportunistas, incluyendo la reactivación de la tuberculosis, otras infecciones bacterianas oportunistas (incluyendo la infección por micobacterias atípicas, la meningitis por *Listeria*, la neumonía por *Legionella* y la nocardiosis), infecciones fúngicas oportunistas, infecciones víricas oportunistas (incluyendo la encefalitis causada por el herpes simple 2) e infecciones parasitarias (incluyendo la toxoplasmosis ocular).

Se actuará con precaución cuando se valore la administración de STELARA[®] a pacientes con alguna infección crónica o antecedentes de infecciones recurrentes (ver “Contraindicaciones”).

Se han comunicado casos de infecciones oportunistas en pacientes tratados con ustekinumab.

Antes de iniciar el tratamiento con STELARA[®], se comprobará si el paciente padece tuberculosis. STELARA[®] no debe ser administrado a pacientes con tuberculosis activa (ver “Contraindicaciones”). Se iniciará el tratamiento de la tuberculosis latente antes de administrar STELARA[®]. También se debe considerar instaurar un tratamiento anti-tuberculoso antes de administrar STELARA[®] en pacientes con antecedentes de tuberculosis latente o activa cuando no se pueda confirmar que han recibido un ciclo suficiente de tratamiento. En los pacientes tratados con STELARA[®] se debe controlar atentamente la presencia de signos y síntomas de tuberculosis activa durante y después del tratamiento.

Se pedirá a los pacientes que acudan al médico si presentan signos o síntomas indicativos de infección. Si un paciente contrae una infección grave, deberá ser vigilado atentamente y no se administrará STELARA[®] hasta que la infección haya sido resuelta.

Tumores malignos

Los inmunosupresores como ustekinumab pueden aumentar el riesgo de sufrir tumores malignos. Algunos de los pacientes tratados con STELARA[®] en ensayos clínicos y en un estudio observacional posterior a la comercialización en pacientes con psoriasis presentaron tumores malignos cutáneos y

no cutáneos (ver “Reacciones adversas”). El riesgo de tumores malignos podría ser mayor en pacientes con psoriasis que han sido tratados con otros medicamentos biológicos en el transcurso de su enfermedad.

No se han realizado ensayos en los que participaran pacientes con antecedentes de cáncer, ni en los que se siguiera tratando a pacientes que presentaran un tumor maligno mientras recibían STELARA[®]. Por tanto, hay que tener precaución si se piensa administrar STELARA[®] a estos pacientes.

Todos los pacientes deben ser vigilados, y en particular aquellos mayores de 60 años, pacientes con historial médico de tratamiento inmunosupresor prolongado o aquellos con antecedentes de tratamiento PUVA, por la aparición de cáncer de piel no melanoma (ver “Reacciones adversas”).

Reacciones de hipersensibilidad sistémicas y respiratorias

Sistémicas

Se han notificado reacciones de hipersensibilidad graves en la experiencia posterior a la comercialización, en algunos casos varios días después del tratamiento. Aparecieron anafilaxia y angioedema. Si se produce una reacción anafiláctica o alguna otra reacción de hipersensibilidad grave, se debe instaurar el tratamiento adecuado y suspender la administración de STELARA[®] (ver “Reacciones adversas”).

Respiratorias

Se han notificado casos de alveolitis alérgica, neumonía eosinofílica y neumonía organizativa no infecciosa durante el uso posterior a la aprobación de ustekinumab. Los síntomas clínicos incluían tos, disnea e infiltrados intersticiales tras la administración de una a tres dosis. Las consecuencias graves han incluido fallo respiratorio y hospitalización prolongada. Se notificó una mejoría tras la discontinuación de ustekinumab y también, en algunos casos, tras la administración de corticosteroides. Si la infección ha sido descartada y el diagnóstico es confirmado, interrumpa ustekinumab e inicie el tratamiento adecuado (Ver “Reacciones adversas”).

Eventos cardiovasculares

Se han observado eventos cardiovasculares, incluyendo infarto de miocardio y accidente cerebrovascular, en pacientes con psoriasis expuestos a STELARA[®] en un estudio observacional posterior a la comercialización. Los factores de riesgo para la enfermedad cardiovascular deberían ser evaluados regularmente durante el tratamiento con STELARA[®].

Sensibilidad al látex

La tapa de la aguja de la jeringa prellenada de STELARA[®] se fabrica a partir de goma natural seca (un derivado del látex), que puede originar reacciones alérgicas en personas sensibles al látex.

Vacunas

Se recomienda no administrar vacunas de virus vivos o bacterias vivas (como la del Bacilo de Calmette y Guérin (BCG)) al mismo tiempo que STELARA[®]. No se han realizado ensayos concretos con pacientes que hubieran recibido recientemente vacunas de virus vivos o bacterias vivas. No hay datos disponibles sobre la transmisión secundaria de la infección por vacunas de microorganismos vivos en pacientes que recibieron STELARA[®]. Antes de administrar una vacuna de virus vivos o bacterias vivas, se interrumpirá el tratamiento con STELARA[®] durante al menos 15 semanas después

de la última dosis y podrá ser reanudado como mínimo 2 semanas después de la vacunación. Para mayor información y orientación sobre el uso concomitante de inmunosupresores tras la vacunación, los médicos encargados de la prescripción deben consultar el prospecto de cada vacuna en cuestión.

No se recomienda la administración de vacunas vivas (como la vacuna BCG) a los bebés expuestos *in utero* a ustekinumab hasta seis meses después del nacimiento o hasta que los niveles séricos de ustekinumab en el bebé sean indetectables (ver “Interacción con otros medicamentos y otras formas de interacción” y “Fertilidad, embarazo y lactancia”). Si existe un beneficio clínico claro para el bebé de manera individual, podría considerarse la administración de una vacuna viva en un momento anterior, si los niveles séricos de ustekinumab en él son indetectables.

Los pacientes tratados con STELARA[®] pueden recibir al mismo tiempo vacunas inactivadas o sin microorganismos vivos.

El tratamiento a largo plazo con STELARA[®] no reduce la respuesta humoral inmune a la vacuna antineumocócica de polisacáridos o a la vacuna del tétanos (ver “Propiedades farmacodinámicas”).

Tratamiento inmunosupresor concomitante

En los estudios de psoriasis, no se ha evaluado la seguridad ni la eficacia de STELARA[®] en combinación con inmunosupresores, incluidos los biológicos, o con fototerapia. En los estudios de artritis psoriásica, el uso concomitante de MTX no pareció influir en la seguridad o eficacia de STELARA[®]. Se extremará la precaución cuando se considere el uso simultáneo de otros inmunosupresores y STELARA[®] o durante la transición tras la administración de otros inmunosupresores biológicos (ver “Interacción con otros medicamentos y otras formas de interacción”).

Inmunoterapia

No se ha evaluado STELARA[®] en pacientes que han recibido inmunoterapia alérgica. Se desconoce si STELARA[®] puede afectar a la inmunoterapia alérgica.

Reacciones cutáneas graves

En pacientes con psoriasis, se han notificado casos de dermatitis exfoliativa tras el tratamiento con ustekinumab (ver “Reacciones adversas”). Los pacientes con psoriasis en placas pueden desarrollar psoriasis eritrodérmica, presentando síntomas que pueden no ser distinguidos clínicamente de la dermatitis exfoliativa, como parte del curso natural de su enfermedad. Como parte del seguimiento de la psoriasis del paciente, los médicos deben prestar atención a los síntomas de psoriasis eritrodérmica o dermatitis exfoliativa. Si se presentan estos síntomas, se debe instaurar el tratamiento adecuado. Se debe interrumpir el tratamiento con STELARA[®] si se sospecha de una reacción al fármaco.

Afecciones relacionadas con el lupus

Se han notificado casos de afecciones relacionadas con el lupus en pacientes tratados con ustekinumab, incluyendo lupus eritematoso cutáneo y síndrome similar al lupus. Si se producen lesiones, especialmente en zonas de la piel expuestas al sol o si van acompañadas de artralgia, el paciente debe buscar atención médica rápidamente. Si se confirma el diagnóstico de una afección relacionada con el lupus, se debe interrumpir el uso de ustekinumab e iniciar el tratamiento adecuado.

Poblaciones especiales

Pacientes de edad avanzada (≥ 65 años)

No se detectaron diferencias generales de eficacia o seguridad en los pacientes de 65 o más años de edad tratados con STELARA[®] en comparación con pacientes más jóvenes, sin embargo, el número de pacientes tratados de 65 o más años de edad no es suficiente para determinar si tienen una respuesta diferente a la de los pacientes jóvenes. Se debe tener precaución al tratar a los pacientes en edad avanzada debido a que, en general, existe una elevada incidencia de infecciones en esta población.

INTERACCIÓN CON OTROS MEDICAMENTOS Y OTRAS FORMAS DE INTERACCIÓN

No se deben administrar vacunas de microorganismos vivos atenuados al mismo tiempo que STELARA[®] (ver “Advertencias y precauciones especiales de empleo”).

No se recomienda la administración de vacunas vivas (como la vacuna BCG) a los bebés expuestos en el útero a ustekinumab hasta seis meses después del nacimiento o hasta que los niveles séricos de ustekinumab en el bebé sean indetectables (ver en “Advertencias y precauciones especiales de empleo” – “Vacunas” y en “Fertilidad, embarazo y lactancia”). Si existe un beneficio clínico claro para el bebé de manera individual, podría considerarse la administración de una vacuna viva en un momento anterior, si los niveles séricos de ustekinumab en él son indetectables.

No se han realizado estudios de interacciones en humanos. En el análisis de farmacocinética poblacional de los ensayos en fase III se investigó el efecto de los medicamentos concomitantes más utilizados en los pacientes con psoriasis (incluidos el paracetamol, ibuprofeno, ácido acetilsalicílico, metformina, atorvastatina, levotiroxina) sobre la farmacocinética de ustekinumab. No hubo indicios de interacciones con estos medicamentos administrados concomitantemente. En el análisis se partió de la base de que al menos 100 pacientes ($> 5\%$ de la población estudiada) recibían tratamiento concomitantemente con estos medicamentos durante al menos el 90 % del período de estudio. En pacientes con artritis psoriásica, la farmacocinética de ustekinumab no se vio impactada por el uso concomitante de MTX, AINEs, 6-mercaptopurina, azatioprina y corticosteroides orales, o por una exposición previa a agentes anti-TNF α o por exposición previa a biológicos (es decir, agentes anti-TNF α y/o vedolizumab).

Los resultados de un ensayo *in vitro* no sugieren la necesidad de ajustar la dosis en pacientes que reciben de forma concomitante los sustratos de CYP450 (ver “Propiedades farmacocinéticas”).

En los estudios de psoriasis, no se ha evaluado la seguridad ni la eficacia de STELARA[®] en combinación con inmunosupresores, incluidos los biológicos, o con fototerapia. En los estudios de artritis psoriásica, el uso concomitante de MTX no pareció influenciar en la seguridad ni eficacia de STELARA[®].

FERTILIDAD, EMBARAZO Y LACTANCIA

Mujeres en edad fértil

Las mujeres en edad fértil deben utilizar métodos anticonceptivos eficaces durante el tratamiento y durante al menos 15 semanas después del tratamiento.

Embarazo

No existen datos suficientes sobre la utilización de ustekinumab en mujeres embarazadas. Los estudios en animales no muestran efectos dañinos directos o indirectos sobre el embarazo, desarrollo embrional/fetal, parto o desarrollo postnatal (ver “Datos preclínicos de seguridad”). Como medida de precaución, es preferible evitar la utilización de STELARA® en el embarazo.

Ustekinumab atraviesa la placenta y se ha detectado en el suero de bebés nacidos de pacientes mujeres tratadas con ustekinumab durante el embarazo. Se desconoce el impacto clínico de esto, sin embargo, el riesgo de infección en los bebés expuestos en el útero a ustekinumab puede aumentar después del nacimiento.

No se recomienda la administración de vacunas vivas (como la vacuna BCG) a los bebés expuestos en el útero a ustekinumab hasta 6 meses después del nacimiento o hasta que los niveles séricos de ustekinumab en el bebé sean indetectables (ver “Interacción con otros medicamentos y otras formas de interacción”- “Vacunas” y “Advertencias y precauciones especiales de empleo”). Si existe un beneficio clínico claro para el bebé de manera individual, podría considerarse la administración de una vacuna viva en un momento anterior, si los niveles séricos de ustekinumab en él son indetectables.

Lactancia

Los escasos datos que se han publicado sugieren que la cantidad de ustekinumab que se excreta en la leche materna humana es muy pequeña. Se desconoce si ustekinumab se absorbe sistémicamente tras su ingestión. Dado el potencial de ustekinumab para producir reacciones adversas en los lactantes, la decisión de interrumpir la lactancia materna durante el tratamiento y hasta 15 semanas después del tratamiento o suspender el tratamiento con STELARA® debe adoptarse teniendo en cuenta los efectos beneficiosos de la lactancia materna para el niño y los beneficios del tratamiento con STELARA® para la mujer.

Fertilidad

No se ha evaluado el efecto de ustekinumab sobre la fertilidad en humanos (ver “Datos preclínicos sobre seguridad”).

EFFECTOS SOBRE LA CAPACIDAD PARA CONDUCIR Y UTILIZAR MÁQUINAS

La influencia de STELARA® sobre la capacidad para conducir y utilizar máquinas es nula o insignificante.

REACCIONES ADVERSAS

Resumen del perfil de seguridad

Las reacciones adversas más frecuentes (> 5%) en los períodos controlados de los estudios clínicos con ustekinumab de psoriasis y artritis psoriásica en adultos fueron nasofaringitis y cefalea. La mayoría fueron consideradas como leves y no fue necesario interrumpir el tratamiento de estudio. La reacción adversa más grave que ha sido notificada con STELARA® es la reacción de hipersensibilidad grave incluida la anafilaxis (ver “Advertencias y precauciones especiales de empleo”). El perfil de seguridad global fue similar en pacientes con psoriasis y artritis psoriásica.

Tabla de reacciones adversas

Los datos de seguridad que se describen a continuación reflejan la exposición en adultos a ustekinumab en 5884 pacientes (4135 con psoriasis y/o artritis psoriásica) de 12 ensayos de fase 2 y fase 3. Esto incluye la exposición a STELARA® en los períodos controlados y no controlados de los estudios clínicos durante al menos 6 meses o 1 año (4105 y 2846 pacientes, respectivamente, con psoriasis y artritis psoriásica) y la exposición durante al menos 4 o 5 años (1482 y 838 pacientes con psoriasis, respectivamente).

La Tabla 1 contiene un listado de las reacciones adversas observadas en 12 ensayos clínicos de pacientes adultos con psoriasis y artritis psoriásica, así como las reacciones adversas notificadas en la experiencia posterior a la comercialización. Las reacciones adversas se han clasificado por Sistema de clasificación de órganos y por orden de frecuencia, empleando la siguiente convención: Muy frecuentes ($\geq 1/10$), Frecuentes ($\geq 1/100$ a $< 1/10$), Poco frecuentes ($\geq 1/1000$ a $< 1/100$), Raras ($\geq 1/10000$ a $< 1/1000$), Muy raras ($< 1/10000$), frecuencia no conocida (no puede estimarse a partir de los datos disponibles). Las reacciones adversas se enumeran en orden decreciente de gravedad dentro de cada intervalo de frecuencia.

Tabla 4: Tabla de reacciones adversas

Sistema de clasificación de órganos	Frecuencia: Reacción adversa
Infecciones e infestaciones	Frecuentes: Infección de las vías respiratorias altas, nasofaringitis, sinusitis Poco frecuentes: Celulitis, infecciones dentales, herpes zóster, infección de las vías respiratorias bajas, infección vírica de vías respiratorias altas, infección micótica vulvovaginal
Trastornos del sistema inmunológico	Poco frecuentes: Reacciones de hipersensibilidad (incluyendo exantema, urticaria) Raras: Reacciones de hipersensibilidad graves (incluyendo anafilaxia, angioedema)
Trastornos psiquiátricos	Poco frecuentes: Depresión

Trastornos del sistema nervioso	Frecuentes: Mareo, cefalea Poco frecuentes: Parálisis facial
Trastornos respiratorios, torácicos y mediastínicos	Frecuentes: Dolor orofaríngeo Poco frecuentes: Congestión nasal Raras: Alveolitis alérgica, neumonía eosinofílica Muy raras: neumonía organizativa*
Trastornos gastrointestinales	Frecuentes: Diarrea, náuseas, vómitos
Trastornos de la piel y del tejido subcutáneo	Frecuentes: Prurito Poco frecuentes: Psoriasis pustular, exfoliación de la piel, acné Raras: Dermatitis exfoliativa, vasculitis por hipersensibilidad Muy raras: Penfigoide ampoloso, lupus eritematoso cutáneo
Trastornos musculoesqueléticos y del tejido conjuntivo	Frecuentes: Dolor de espalda, mialgias, artralgia Muy raras: Síndrome similar al lupus
Trastornos generales y alteraciones en el lugar de administración	Frecuentes: Cansancio, eritema en el lugar de inyección, dolor en el lugar de inyección Poco frecuentes: Reacciones en el lugar de inyección (incluyendo hemorragia, hematoma, induración, tumefacción y prurito), astenia

* Ver “Advertencias y precauciones de empleo, reacciones de hipersensibilidad sistémica y respiratoria”

Descripción de las reacciones adversas seleccionadas

Infecciones

En los ensayos controlados con placebo incluyendo pacientes con psoriasis y artritis psoriásica, las tasas de infecciones o de infecciones graves fueron similares entre los pacientes tratados con ustekinumab y los tratados con placebo. En la fase controlada con placebo de los ensayos clínicos, la tasa de infecciones fue de 1,38 por paciente-año de seguimiento en los tratados con ustekinumab y de 1,35 en los tratados con placebo. Se produjeron infecciones graves con una tasa de 0,03 por paciente-año de seguimiento en los enfermos tratados con ustekinumab (27 infecciones graves en 829 paciente-años de seguimiento) y de 0,03 en los tratados con placebo (11 infecciones graves en 385 paciente-años de seguimiento) (ver “Advertencias y precauciones especiales de empleo”).

En los períodos controlados y no controlados de los ensayos clínicos, representando 10.953 paciente-año de exposición, en 5.884 pacientes, la mediana de seguimiento fue de 0,99 años; 3,2 años para los ensayos de psoriasis y 1,0 año para los ensayos de artritis psoriásica. La tasa de infecciones fue de 0,91 por paciente-año de seguimiento y la tasa de infecciones graves fue de 0,02 por paciente-año de seguimiento entre los enfermos tratados con ustekinumab (178 infecciones graves en 10.953 paciente-años de seguimiento) y las infecciones graves notificadas consistieron en absceso anal, celulitis, neumonía, diverticulitis, gastroenteritis e infecciones víricas.

En los ensayos clínicos, los pacientes con tuberculosis latente que se trataron al mismo tiempo con isoniazida no presentaron tuberculosis.

Tumores malignos

En la fase controlada con placebo de los ensayos clínicos, la incidencia de tumores malignos, excluido el cáncer de piel no-melanoma, fue de 0,12 por 100 paciente-años de seguimiento entre los pacientes tratados con ustekinumab (1 paciente en 829 paciente-años de seguimiento) frente a 0,26 en los que recibieron placebo (1 paciente en 385 paciente-años de seguimiento). La incidencia del cáncer de piel no-melanoma fue de 0,48 por 100 paciente-años de seguimiento en los tratados con ustekinumab (4 pacientes en 829 paciente-años de seguimiento) frente a 0,52 en los tratados con placebo (2 pacientes en 385 paciente-años de seguimiento).

En los períodos controlados y no controlados de los ensayos clínicos, representando 10.935 paciente-años de exposición, en 5.884 pacientes, la mediana de seguimiento fue de 1,0 años; 3,2 años para los ensayos de psoriasis y 1,0 año para los ensayos de artritis psoriásica. Se notificaron tumores malignos excluyendo el cáncer de piel no-melanoma en 58 pacientes de 10.935 paciente-años de seguimiento (incidencia de 0,53 por 100 paciente-años de seguimiento para los pacientes tratados con ustekinumab). La incidencia de tumores malignos notificados en los pacientes tratados con ustekinumab fue comparable a la incidencia esperada en la población general (índice de incidencia normalizado = 0,87 [intervalo de confianza del 95 %: 0,66; 1,14], ajustado por edad, sexo y raza). Los tumores malignos más frecuentemente observados, distintos al cáncer de piel no melanoma, fueron cáncer de próstata, melanoma, colorrectal y mama. La incidencia de cáncer de piel no-melanoma era 0,49 por cada 100 paciente-años de seguimiento para los pacientes tratados con ustekinumab (53 pacientes en 10.919 paciente-años de seguimiento). El ratio de pacientes con cáncer de piel de células escamosas frente al basal (4:1) es comparable con el ratio esperado en la población general (ver “Advertencias y precauciones especiales de empleo”).

Reacciones de hipersensibilidad

Durante los períodos controlados de los ensayos clínicos de ustekinumab de pacientes con psoriasis y artritis psoriásica, se observaron exantemas y urticaria en < 1% de los pacientes cada uno (ver “Advertencias y precauciones especiales de empleo”).

Notificación de sospechas de reacciones adversas

Es importante notificar sospechas de reacciones adversas al medicamento tras su autorización. Ello permite una supervisión continuada de la relación beneficio/riesgo del medicamento. Se invita a los profesionales sanitarios a notificar las sospechas de reacciones adversas a través del sistema nacional de notificación.

SOBREDOSIFICACIÓN

En los ensayos clínicos se han administrado por vía intravenosa dosis únicas de hasta 6 mg/kg sin que haya aparecido toxicidad limitante de la dosis. En caso de sobredosis, se recomienda vigilar al paciente en busca de signos o síntomas de reacciones adversas e instaurar el tratamiento sintomático apropiado inmediatamente.

Ante la eventualidad de una sobredosificación, recurrir al Centro Nacional de Toxicología del Centro de Emergencias Médicas del M.S.P. y B.S. – Av. Gral. Máximo Santos entre Herminio Giménez y Teodoro S. Mongelós

Teléfonos: (021)220-418; (021)204-800 (interno 1011).

CONDICIONES DE CONSERVACIÓN Y ALMACENAMIENTO

Conservar en heladera (2°C - 8°C). No congelar.
Conservar la jeringa prellenada en el envase secundario para protegerlo de la luz.

PRESENTACIÓN

STELARA[®] se presenta en cajas conteniendo 1 jeringa prellenada x 0,5 ml.

INCOMPATIBILIDADES

En ausencia de estudios de compatibilidad, este medicamento no debe mezclarse con otros medicamentos.

PRECAUCIONES ESPECIALES DE ELIMINACIÓN Y OTRAS MANIPULACIONES

La solución del frasco o la jeringa prellenada de STELARA[®] no debe agitarse. Antes de su administración subcutánea, la solución debe examinarse en busca de partículas o cambios de color. La solución es transparente o ligeramente opalescente, entre incolora y de color amarillo claro, y puede contener unas pocas partículas de proteína pequeñas, translúcidas o blancas. No es raro que las soluciones proteicas tengan este aspecto. El medicamento no debe utilizarse si la solución presenta cambio de color o aspecto turbio, o si se observan partículas extrañas. Antes de la administración, se debe dejar que STELARA[®] alcance temperatura ambiente (media hora, aproximadamente). Las instrucciones detalladas de uso se indican en el prospecto.

STELARA[®] no contiene conservantes; por lo tanto, no se debe utilizar el resto del medicamento que quede sin usar en el frasco o la jeringa. STELARA[®] se suministra en un frasco o una jeringa prellenada estéril, de un solo uso. La jeringa, la aguja y el frasco nunca deben ser reutilizados. La eliminación del medicamento no utilizado y de todos los materiales que hayan estado en contacto con él se realizará de acuerdo con la normativa local.

MANTENER FUERA DEL ALCANCE DE LOS NIÑOS

Elaborado por: Cilag A.G., Hochstrasse 201, Schaffhausen, Suiza.

Importado y Distribuido por: Vicente Scavone & CIA. S.A.E.
Avda. Pastora Céspedes N° 475 y Cruz Roja Paraguaya. San Lorenzo - Paraguay
Directora Técnica: Delia Teresita Olmedo. Química Farmacéutica Reg. N° 4359
Venta Autorizada por el M.S.P. y B.S.
Venta bajo receta
Registro Sanitario N°: 16637-03-MB

Centro de Atención al Cliente

Por correo electrónico: infojanssen@janar.jnj.com

Por teléfono: 00980 0521 0040

www.janssen.com



® Marca Registrada

Fecha de última revisión: Basado en EMA abril, 2023.

INFORMACIÓN PARA EL PACIENTE

STELARA® USTEKINUMAB 45mg/0,5ml Solución inyectable

Vía subcutánea
Jeringa prellenada

Industria suiza

Lea todo el prospecto detenidamente antes de empezar a usar este medicamento, porque contiene información importante para usted.

Este prospecto ha sido redactado para la persona que hace uso del medicamento. Por favor, lea atentamente esta información.

- Conserve este prospecto, ya que puede tener que volver a leerlo.
- Si tiene alguna duda, consulte a su médico.
- Este medicamento se le ha recetado solamente a usted, y no debe dárselo a otras personas, aunque presenten los mismos síntomas que usted, ya que puede perjudicarles.
- Si experimenta efectos adversos, consulte a su médico, incluso si se trata de efectos adversos que no aparecen en este prospecto. Ver sección 4.

Contenido del prospecto

1. Qué es STELARA® y para qué se utiliza
2. Qué necesita saber antes de empezar a usar STELARA®
3. Cómo usar STELARA®
4. Posibles efectos adversos
5. Conservación de STELARA®

6. Contenido del envase e información adicional

1. Qué es STELARA® y para qué se utiliza

Qué es STELARA®

STELARA® contiene el principio activo “ustekinumab”, un anticuerpo monoclonal. Los anticuerpos monoclonales son proteínas que identifican y se unen específicamente a ciertas proteínas del cuerpo.

STELARA® pertenece a un grupo de medicamentos llamados “inmunosupresores”. Estos medicamentos actúan debilitando parte del sistema inmune.

Para qué se utiliza STELARA®

STELARA® se utiliza para el tratamiento de las siguientes enfermedades inflamatorias:

- Psoriasis en placas - en adultos
- Artritis psoriásica - en adultos

Psoriasis en placas

La psoriasis en placas es una enfermedad de la piel que causa inflamación afectando a la piel y las uñas. STELARA® reduce la inflamación y otros signos de la enfermedad.

STELARA® se utiliza en adultos con psoriasis en placas de moderada a grave, que no pueden utilizar ciclosporina, metotrexato o fototerapia, o donde estos tratamientos no funcionan.

Artritis psoriásica

La artritis psoriásica es una enfermedad inflamatoria de las articulaciones, que normalmente va acompañada de psoriasis. Si tiene artritis psoriásica activa, primero recibirá otros medicamentos. Si no responde bien a estos medicamentos, puede ser tratado con STELARA® para:

- Reducir los signos y síntomas de su enfermedad.
- Mejorar su función física.
- Reducir el daño en sus articulaciones.

2. Qué necesita saber antes de empezar a usar STELARA®

No use STELARA®:

- **Si es alérgico a ustekinumab** o a cualquiera de los demás componentes de este medicamento (incluidos en la sección 6).
- **Si tiene una infección activa** que su médico piense que es importante.

Si no está seguro si cualquiera de los puntos anteriores le concierne, hable con su médico antes de usar STELARA®.

Advertencias y precauciones

Consulte a su médico antes de empezar a usar STELARA®. Su médico comprobará cómo se encuentra antes de cada tratamiento. Asegúrese de informar a su médico sobre cualquier enfermedad que sufra antes de cada tratamiento. También su médico le preguntará si recientemente ha estado cerca de alguien que pudiera tener tuberculosis. Su médico le examinará y le hará un test para detección de la

tuberculosis, antes de usar STELARA[®]. Si su médico cree que usted está en riesgo de tuberculosis, puede darle medicamentos para tratarla.

Observe los efectos adversos graves

STELARA[®] puede causar efectos adversos graves, incluyendo reacciones alérgicas e infecciones. Usted debe prestar atención a ciertos signos de enfermedad mientras esté utilizando STELARA[®]. Ver la lista completa de estos efectos adversos en “Efectos adversos graves” de la sección 4.

Antes de utilizar STELARA[®] dígame a su médico:

- **Si usted ha tenido alguna vez una reacción alérgica a STELARA[®].** Consulte con su médico si no está seguro.
- **Si usted alguna vez ha tenido algún tipo de cáncer** – esto es porque los inmunosupresores del tipo de STELARA[®] debilitan parte del sistema inmunitario. Esto puede aumentar el riesgo de tener cáncer.
- **Si usted ha sido tratado para la psoriasis con otros medicamentos biológicos (un medicamento producido de una fuente biológica y generalmente administrado por inyección)** – el riesgo de cáncer puede ser mayor
- **Si tiene o ha tenido una infección reciente.**
- **Si tiene cualquier lesión nueva o cambio de las lesiones** dentro del área de psoriasis o sobre la piel intacta.
- **Si usted alguna vez ha tenido una reacción alérgica al látex o a la inyección de STELARA[®]** – el contenedor de este medicamento contiene goma de látex, que puede causar reacciones alérgicas graves en personas que son sensibles al látex. Ver “Observe los efectos adversos graves” en la sección 4 para los signos de una reacción alérgica.
- **Si usted está tomando cualquier otro tratamiento para la psoriasis y/o artritis psoriásica** – como cualquier otro inmunosupresor o fototerapia (cuando su cuerpo es tratado con un tipo de luz ultravioleta (UV)). Estos tratamientos pueden también debilitar parte del sistema inmunitario. No se ha estudiado el uso de estos tratamientos de manera conjunta con STELARA[®]. Sin embargo, es posible que pueda aumentar la probabilidad de sufrir enfermedades relacionadas con un sistema inmune más débil.
- **Si usted está recibiendo o ha recibido alguna vez inyecciones para tratar las alergias** – se desconoce si STELARA[®] puede afectar a estos tratamientos.
- **Si usted tiene 65 años o más** – usted tiene más probabilidades de adquirir infecciones.

Si no está seguro de no padecer alguno de estos trastornos, hable con su médico antes de usar STELARA[®].

Algunos pacientes han experimentado reacciones similares al lupus, incluyendo lupus cutáneo o síndrome similar al lupus, durante el tratamiento con ustekinumab. Hable con su médico de inmediato si experimenta una erupción roja, elevada y escamosa, a veces con un borde más oscuro, en zonas de la piel expuestas al sol o con dolores articulares.

Ataques cardíacos y accidentes cerebrovasculares

Se han observado ataques cardíacos y accidentes cerebrovasculares en un estudio de pacientes con psoriasis tratados con STELARA[®]. Su médico evaluará regularmente sus factores de riesgo para la enfermedad cardíaca y accidentes cerebrovasculares para asegurarse de que han sido tratados

apropiadamente. Busque atención médica inmediatamente si desarrolla dolor en el pecho, debilidad o sensación anormal en un lado de su cuerpo, caída facial, o anomalías en el habla o visuales.

Niños y adolescentes

No se recomienda el uso de STELARA[®] en niños, ya que no ha sido estudiado en este grupo de edad. No se dispone de ensayos clínicos en menores de 18 años de edad.

Uso de STELARA[®] con otros medicamentos, vacunas

Informe a su médico:

- Si está utilizando, ha utilizado recientemente o puede utilizar otros medicamentos.
- Si ha sido vacunado recientemente o va a recibir una vacuna. No se deben administrar determinados tipos de vacunas (vacunas vivas) mientras se utilice STELARA[®].
- Si recibió STELARA[®] durante el embarazo, informe al pediatra de su bebé sobre su tratamiento con STELARA[®] antes de que el bebé reciba cualquier vacuna, incluidas las vacunas vivas, como la vacuna BCG (utilizada para prevenir la tuberculosis). No se recomiendan las vacunas vivas para su bebé en los primeros seis meses después del nacimiento si usted recibió STELARA[®] durante el embarazo, a menos que el pediatra de su bebé recomiende lo contrario.

Embarazo y lactancia

- Es preferible evitar el uso de STELARA[®] en el embarazo. No se conocen los efectos de STELARA[®] en mujeres embarazadas. Si es una mujer en edad fértil, se le recomienda que evite quedar embarazada y use medidas anticonceptivas adecuadas mientras esté utilizando STELARA[®] y durante al menos 15 semanas tras el último tratamiento con STELARA[®].
- Informe a su médico si está embarazada, cree que podría estar embarazada o tiene intención de quedar embarazada.
- STELARA[®] puede pasar a través de la placenta al feto. Si recibió STELARA[®] durante su embarazo, su bebé puede tener un mayor riesgo de contraer una infección.
- Es importante que informe al pediatra de su bebé y a otros profesionales de la salud si recibió STELARA[®] durante su embarazo antes de que el bebé reciba cualquier vacuna. Las vacunas vivas como la vacuna BCG (utilizada para prevenir la tuberculosis) no se recomiendan para su bebé en los primeros seis meses después del nacimiento si usted recibió STELARA[®] durante el embarazo, a menos que el pediatra de su bebé recomiende lo contrario.
- Ustekinumab puede excretarse en la leche materna en una cantidad muy pequeña. Informe a su médico si está dando el pecho o tiene previsto hacerlo. Usted y su médico decidirán si debe dar el pecho o utilizar STELARA[®]. No haga ambas cosas a la vez.

Conducción y uso de máquinas

La influencia de STELARA[®] sobre la capacidad para conducir y utilizar máquinas es nula o insignificante.

3. Cómo usar STELARA[®]

STELARA[®] se debe utilizar bajo la guía y supervisión de un médico con experiencia en el tratamiento de las afecciones para las que está indicado STELARA[®].

Siempre siga exactamente las instrucciones de administración de este medicamento indicadas por su médico. En caso de duda, pregunte a su médico. Pregunte a su médico cuándo debe ponerse las inyecciones y sobre las consultas de seguimiento.

Qué cantidad de STELARA® se administra

Su médico decidirá la cantidad de STELARA® que necesita utilizar y la duración del tratamiento.

Adultos a partir de 18 años de edad

Psoriasis o artritis psoriásica

- La dosis recomendada de inicio es de 45 mg de STELARA®. Los pacientes que pesen más de 100 kilogramos (kg) pueden empezar con una dosis de 90 mg en lugar de 45 mg.
- Tras la dosis inicial, tomará la siguiente dosis 4 semanas después y posteriormente, cada 12 semanas. Las dosis siguientes, normalmente son las mismas que la dosis de inicio.

Cómo se administra STELARA®

- STELARA® se administra mediante inyección bajo la piel (“por vía subcutánea”). Al principio de su tratamiento, el personal médico o de enfermería pueden inyectarle STELARA®.
- Sin embargo, usted y su médico pueden decidir que se inyecte STELARA® usted mismo. En ese caso, será entrenado en cómo inyectarse STELARA® usted mismo.
- Para las instrucciones sobre cómo inyectar STELARA®, ver “Instrucciones de administración” al final de este prospecto.

Consulte con su médico si tiene cualquier pregunta sobre cómo autoinyectarse.

Si usa más STELARA® del que debe

Si ha usado o le han administrado demasiado STELARA®, hable enseguida con su médico. Lleve siempre consigo la caja del medicamento, aunque esté vacía.

Ante la eventualidad de una sobredosificación, recurrir al Centro Nacional de Toxicología del Centro de Emergencias Médicas del M.S.P. y B.S. – Av. Gral. Máximo Santos entre Herminio Giménez y Teodoro S. Mongelós

Teléfonos: (021)220-418; (021)204-800 (interno 1011).

Si olvidó usar STELARA®

Si olvida una dosis, hable con su médico. No tome una dosis doble para compensar las dosis olvidadas.

Si interrumpe el tratamiento con STELARA®

Dejar de tomar STELARA® no es peligroso. Sin embargo, si usted lo interrumpe, sus síntomas pueden volver a aparecer.

Si tiene cualquier otra duda sobre el uso de este medicamento, pregunte a su médico.

4. Posibles efectos adversos

Al igual que todos los medicamentos, este medicamento puede producir efectos adversos, aunque no todas las personas los sufran.

Efectos adversos graves

Algunos pacientes podrían tener efectos adversos graves que pueden necesitar tratamiento urgente.

Reacciones alérgicas – éstas pueden necesitar tratamiento urgente. Contacte con su médico o consiga ayuda médica de urgencia inmediatamente si nota cualquiera de los siguientes signos.

- Las reacciones alérgicas graves (“anafilaxia”) son raras en la población que utiliza STELARA® (pueden afectar hasta 1 de cada 1.000 personas). Los signos incluyen:
 - dificultad para respirar y tragar
 - tensión arterial baja, que puede causar mareos o ligeros dolores de cabeza
 - hinchazón de la cara, labios, boca o garganta.
- Los signos comunes de una reacción alérgica incluyen erupción cutánea y urticaria (éstos pueden afectar hasta 1 de cada 100 personas).

En casos raros, se han reportado reacciones alérgicas pulmonares e inflamación pulmonar en pacientes que reciben ustekinumab. Dígame a su médico inmediatamente si desarrolla síntomas como tos, dificultad para respirar y fiebre.

Si tiene una reacción alérgica grave, su médico puede decidir que usted no debe utilizar STELARA® de nuevo.

Infecciones – éstas pueden necesitar tratamiento urgente. Contacte inmediatamente con su médico si nota cualquiera de estos signos.

- Las infecciones de nariz o garganta y el resfriado común son frecuentes (pueden afectar hasta 1 de cada 10 personas).
- Las infecciones de las vías respiratorias son poco frecuentes (pueden afectar hasta 1 de cada 100 personas).
- La inflamación de los tejidos situados bajo la piel (“celulitis”) es poco frecuente (puede afectar hasta 1 de cada 100 personas).
- Los Herpes (un tipo de erupción dolorosa con ampollas) son poco frecuentes (pueden afectar hasta 1 de cada 100 personas).

STELARA® puede afectar a su capacidad para combatir infecciones. Algunas de ellas podrían llegar a ser graves, y estar causadas por virus, hongos, bacterias (incluida tuberculosis), o parásitos, y entre ellas se incluyen las infecciones que se producen principalmente en personas con un sistema inmunitario debilitado (infecciones oportunistas).

Se han notificado infecciones oportunistas del cerebro (encefalitis, meningitis), los pulmones y los ojos en pacientes que reciben tratamiento con ustekinumab.

Debe vigilar los signos de infección mientras esté usando STELARA®. Éstos incluyen:

- fiebre, síntomas gripales, sudores nocturnos, pérdida de peso.
- sensación de cansancio o dificultad para respirar; tos que no desaparece
- tener la piel caliente, enrojecida y dolorosa o tener una erupción dolorosa de la piel con ampollas

- escozor al orinar
- diarrea
- molestias visuales o pérdida de la visión
- dolor de cabeza, rigidez de cuello, sensibilidad a la luz, náuseas o confusión

Comuníquese con su médico inmediatamente si usted nota cualquiera de estos signos de infección, ya que pueden ser signos de infecciones como las infecciones de las vías respiratorias, o infecciones de la piel, herpes o infecciones oportunistas que podrían tener complicaciones graves. También debe comunicar a su médico si tiene cualquier tipo de infección que no desaparezca o reaparezca. Su médico puede decidir que usted no debe usar STELARA[®] hasta que la infección desaparezca. También contacte con su médico si tiene algún corte abierto o úlcera que pueda infectarse.

Desprendimiento de la piel – el aumento del enrojecimiento y el desprendimiento de la piel en una superficie amplia del cuerpo pueden ser síntomas de psoriasis eritrodérmica o dermatitis exfoliativa, que son trastornos graves de la piel. Si nota alguno de estos síntomas, debe comunicárselo a su médico inmediatamente.

Otros efectos adversos

Efectos adversos frecuentes (pueden afectar hasta 1 de cada 10 personas):

- Diarrea
- Náuseas
- Vómitos
- Sensación de cansancio
- Sensación de mareo
- Dolor de cabeza
- Picor (“prurito”)
- Dolor de espalda, muscular o articular
- Dolor de garganta
- Enrojecimiento y dolor en el lugar de inyección.
- Sinusitis

Efectos adversos poco frecuentes (pueden afectar hasta 1 de cada 100 personas):

- Infecciones dentales
- Infecciones vaginales por levaduras
- Depresión
- Taponamiento o congestión nasal
- Hemorragia, hematomas, endurecimiento, hinchazón y picor en el lugar de la inyección
- Sentirse débil.
- Párpado caído y hundimiento de los músculos de un lado de la cara (“parálisis facial” o “parálisis de Bell”), que es normalmente temporal
- Un cambio en la psoriasis con enrojecimiento y con nueva ampolla de la piel pequeña, amarilla o blanca, algunas veces acompañada de fiebre (psoriasis pustular)
- Descamación de la piel (exfoliación de la piel)
- Acné

Efectos adversos raros (pueden afectar hasta 1 de cada 1.000 personas):

- Enrojecimiento y desprendimiento de la piel en una superficie amplia del cuerpo, que puede producir picor o dolor (dermatitis exfoliativa). Pueden desarrollarse síntomas similares como un cambio natural de los síntomas de la psoriasis (psoriasis eritrodérmica)
- Inflamación de los vasos sanguíneos pequeños, que puede producir erupción cutánea con pequeñas protuberancias rojas o moradas, fiebre o dolor en las articulaciones (vasculitis)

Efectos adversos muy raros (pueden afectar hasta 1 de cada 10000 personas)

- Ampollas en la piel, que pueden ser rojas y producir picor y dolor (pénfigo ampolloso).
- Lupus cutáneo o síndrome similar al lupus (erupción roja y escamosa en zonas de la piel expuestas al sol, posiblemente con dolores articulares)

Comunicación de efectos adversos

Si experimenta cualquier tipo de efecto adverso, consulte a su médico, incluso si se trata de posibles efectos adversos que no aparecen en este prospecto. También puede comunicarlos directamente a través del sistema nacional de notificación. Mediante la comunicación de efectos adversos usted puede contribuir a proporcionar más información sobre la seguridad de este medicamento.

5. Conservación de STELARA®

- Conservar en heladera (2°C - 8°C). No congelar. Conservar la jeringa prellenada en el envase secundario para protegerla de la luz.
- No agite las jeringas prellenadas de STELARA®. La agitación enérgica prolongada puede deteriorar el producto.

No utilice este medicamento:

- Después de la fecha de vencimiento que aparece en la etiqueta y el envase. La fecha de vencimiento es el último día del mes que se indica.
- Si el líquido cambia de color, está turbio o presenta partículas extrañas flotando en él (vea la sección 6 “Aspecto de STELARA® y contenido del envase”).
- Si sabe o cree que ha estado expuesto a temperaturas extremas (como un calentamiento o una congelación accidental).
- Si el producto se ha agitado enérgicamente.

STELARA® es para un único uso. Debe tirar el producto sin usar que quede en la jeringa. Los medicamentos no se deben tirar por los desagües ni a la basura. Pregunte a su farmacéutico cómo deshacerse de los envases y de los medicamentos que ya no necesita. De esta forma ayudará a proteger el medio ambiente.

6. Contenido del envase e información adicional

Composición de STELARA®

- El principio activo es ustekinumab. Cada jeringa prellenada contiene 45 mg de ustekinumab en 0,5 ml.
- Los demás componentes son L-histidina, sacarosa, polisorbato 80, y agua para solución inyectables.

Contenido del envase

STELARA® se presenta en envases conteniendo 1 jeringa prellenada x 0,5 ml.

INSTRUCCIONES DE ADMINISTRACIÓN

Al inicio del tratamiento, el profesional sanitario le ayudará con su primera inyección. Sin embargo, es posible que usted y su médico decidan que usted mismo puede inyectarse STELARA®. En tal caso, le enseñarán la manera de inyectarse STELARA®. Hable con su médico si tiene alguna duda sobre la administración de las inyecciones.

- No mezcle STELARA® con otros líquidos inyectables.
- No agite las jeringas prellenadas de STELARA®. El medicamento puede deteriorarse si se agita con energía. No use el medicamento si se ha agitado enérgicamente.

La Figura 1 muestra cómo es la jeringa prellenada.

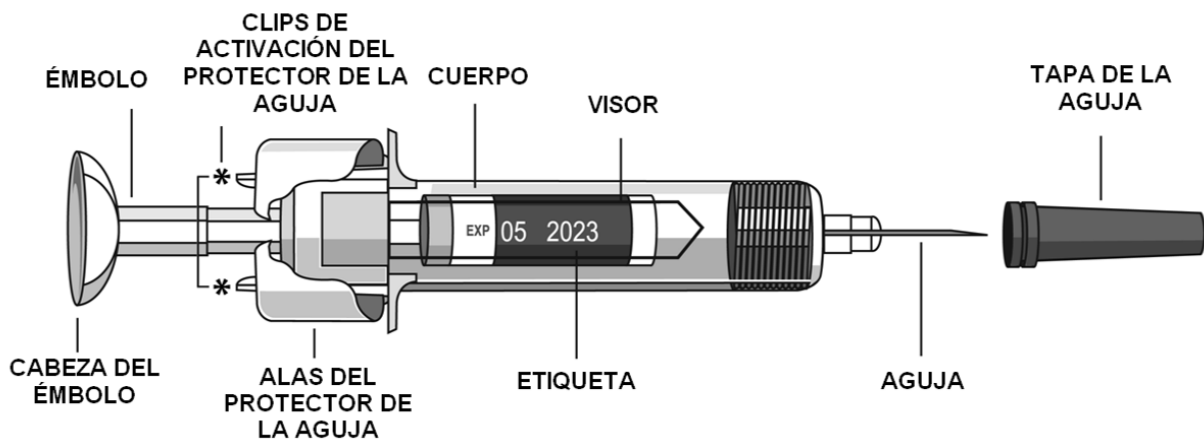


Figura 1

1. Compruebe el número de jeringas prellenadas y prepare los materiales:

Preparación para utilizar la jeringa prellenada

- Saque la(s) jeringa(s) prellenada(s) de la heladera. Deje la jeringa prellenada fuera de la caja durante 30 minutos. Esto permitirá que el líquido alcance una temperatura agradable para su administración (temperatura ambiente). No retire la tapa de la aguja mientras espera a que se alcance la temperatura ambiente.
- Sujete la jeringa prellenada por el cuerpo con la aguja tapada apuntando hacia arriba.
- No tome la jeringa por la cabeza del émbolo, el émbolo, las alas del protector de la aguja o la tapa de la aguja.

- No retire el émbolo en ningún momento.
- No retire la tapa de la jeringa prellenada hasta que se le indique.
- No toque los clips de activación del protector de la aguja (señalados mediante asteriscos* en la Figura 1) para evitar que el protector de la aguja la cubra antes de tiempo.

Compruebe la(s) jeringa(s) prellenada(s) para asegurarse que

- El número de jeringas prellenadas y la concentración son correctos
 - Si su dosis es de 45 mg, tendrá una jeringa prellenada de 45 mg de STELARA®.
 - Si su dosis es de 90 mg, tendrá dos jeringas prellenadas de 45 mg de STELARA® y tendrá que administrarse dos inyecciones. Elija dos lugares diferentes para estas inyecciones (por ejemplo, uno en el muslo derecho y otro en el muslo izquierdo), e inyéctese una detrás de otra.
- Es el medicamento correcto.
- No ha expirado la fecha de vencimiento.
- La jeringa prellenada no está dañada.
- La solución en la jeringa prellenada sea de transparente a ligeramente opalescente (con un brillo perlado) y de incolora a ligeramente amarilla.
- La solución en la jeringa prellenada no tenga un color anormal, esté turbia o contenga partículas extrañas.
- La solución en la jeringa prellenada no esté congelada.

Prepare todo el material que necesita y colóquelo en una superficie limpia. Incluyendo toallitas antisépticas, algodón o gasa y un recipiente para objetos punzantes.

2. Elija y prepare el lugar de inyección:

Elija el lugar de inyección (ver Figura 2).

- STELARA® se administra mediante inyección debajo de la piel (por vía subcutánea).
- Algunos lugares apropiados para la inyección son la parte superior del muslo o la zona del vientre (el abdomen) como mínimo a 5 cm del ombligo.
- En la medida de lo posible, no use zonas de piel que muestren signos de psoriasis.
- Si otra persona le administra la inyección, entonces él o ella pueden elegir también la parte superior del brazo como lugar de inyección.



* En gris se indican los lugares recomendados para la inyección.

Figura 2

Prepare el lugar de inyección

- Lávese las manos muy bien con jabón y agua templada.
- Limpie la piel del lugar de inyección con una toallita antiséptica.

- No vuelva a tocar esta zona antes de ponerse la inyección.

3. Retire la tapa de la aguja (ver Figura 3):

- La tapa de la aguja **no** debe retirarse hasta que no esté listo para inyectarse.
- Tome la jeringa prellenada, y sujete el cuerpo de la jeringa prellenada con una mano.
- Desprenda la tapa de la aguja y deshágase de ella. No toque el émbolo mientras hace esto.

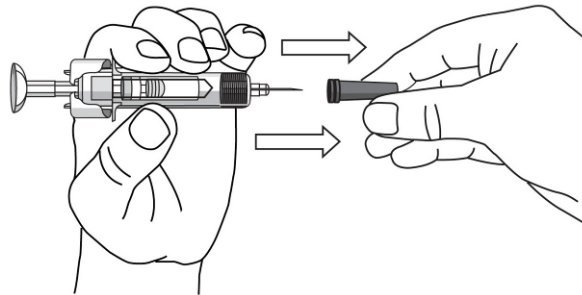


Figura 3

- Puede que observe una burbuja de aire en la jeringa prellenada o una gota de líquido al final de la aguja. Ambas son normales y no es necesario eliminarlas.
- No toque la aguja ni permita que ésta toque ninguna superficie.
- No utilice la jeringa prellenada si se ha caído sin la tapa de la aguja. Si esto sucede, comuníquese a su médico.
- Inyecte la dosis inmediatamente después de retirar la tapa de la aguja.

4. Inyecte la dosis:

- Sujete la jeringa prellenada con una mano entre los dedos índice y corazón, coloque el pulgar sobre la cabeza del émbolo y con la otra mano pellizque con cuidado un pliego de piel desinfectada con los dedos pulgar e índice. No apriete.
- No retire el émbolo en ningún momento.
- Con un solo movimiento rápido, introduzca la aguja a través de la piel hasta donde pueda llegar (ver Figura 4).

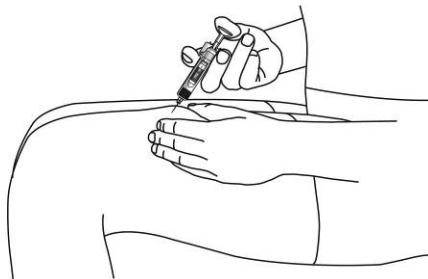


Figura 4

- Inyecte todo el medicamento empujando el émbolo hasta que la cabeza de éste se encuentre por completo entre las alas del protector de la aguja (ver Figura 5).

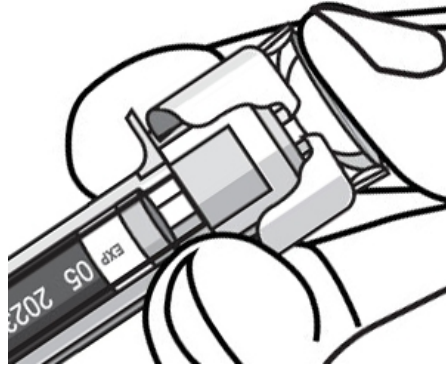


Figura 5

- Cuando haya empujado el émbolo hasta donde se lo permita, mantenga la presión sobre la cabeza del émbolo, saque la aguja y suelte la piel (ver Figura 6).

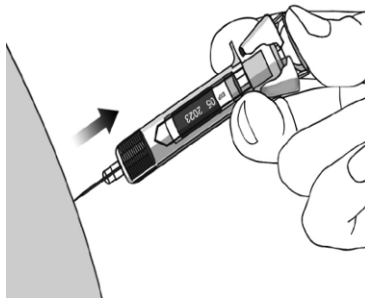


Figura 6

- Retire lentamente el pulgar de la cabeza del émbolo para que la jeringa vacía avance hasta que la aguja quede completamente cubierta por el protector de la aguja, como se muestra en la Figura 7:

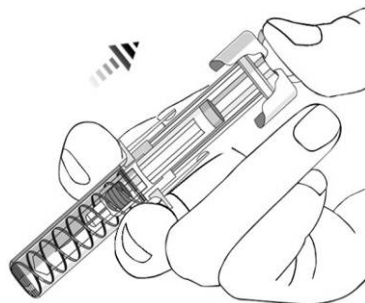


Figura 7

5. Después de la inyección:

- Presione el lugar de la inyección con una toallita antiséptica durante unos segundos después de la inyección.

- Puede aparecer una pequeña cantidad de sangre o líquido en el lugar de la inyección. Esto es normal.
- Puede presionar con un algodón o una gasa el lugar de la inyección y mantenerlo durante 10 segundos.
- No frote la piel en el lugar de inyección. Puede cubrir el lugar de la inyección con una tirita, si es necesario.

6. Eliminación:

- Las jeringas utilizadas deben depositarse en un contenedor resistente a perforaciones, semejante a un contenedor para objetos punzocortantes (ver Figura 8). Por su seguridad y salud y por la seguridad de los demás, nunca vuelva a usar la jeringa. Elimine su contenedor para objetos punzocortantes de acuerdo a su normativa local.
- Las toallitas antisépticas y otros materiales pueden ser desechados en la basura.

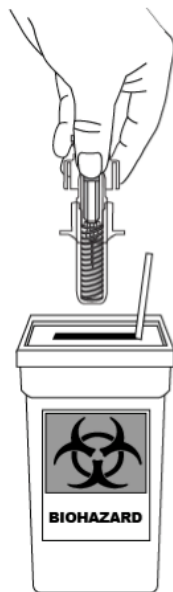


Figura 8

MANTENER FUERA DEL ALCANCE DE LOS NIÑOS

Elaborado por: Cilag A.G., Hochstrasse 201, Schaffhausen, Suiza.

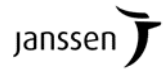
Importado y Distribuido por: Vicente Scavone & CIA. S.A.E.
Avda. Pastora Céspedes N° 475 y Cruz Roja Paraguaya. San Lorenzo - Paraguay
Directora Técnica: Delia Teresita Olmedo. Química Farmacéutica Reg. N° 4359
Venta Autorizada por el M.S.P. y B.S.
Venta bajo receta
Registro Sanitario N°: 16637-03-MB

Centro de Atención al Cliente

Por correo electrónico: infojanssen@janar.jnj.com

Por teléfono: 00980 0521 0040

www.janssen.com



® Marca Registrada

Fecha de última revisión: Basado en EMA abril, 2023.

©Janssen 2023